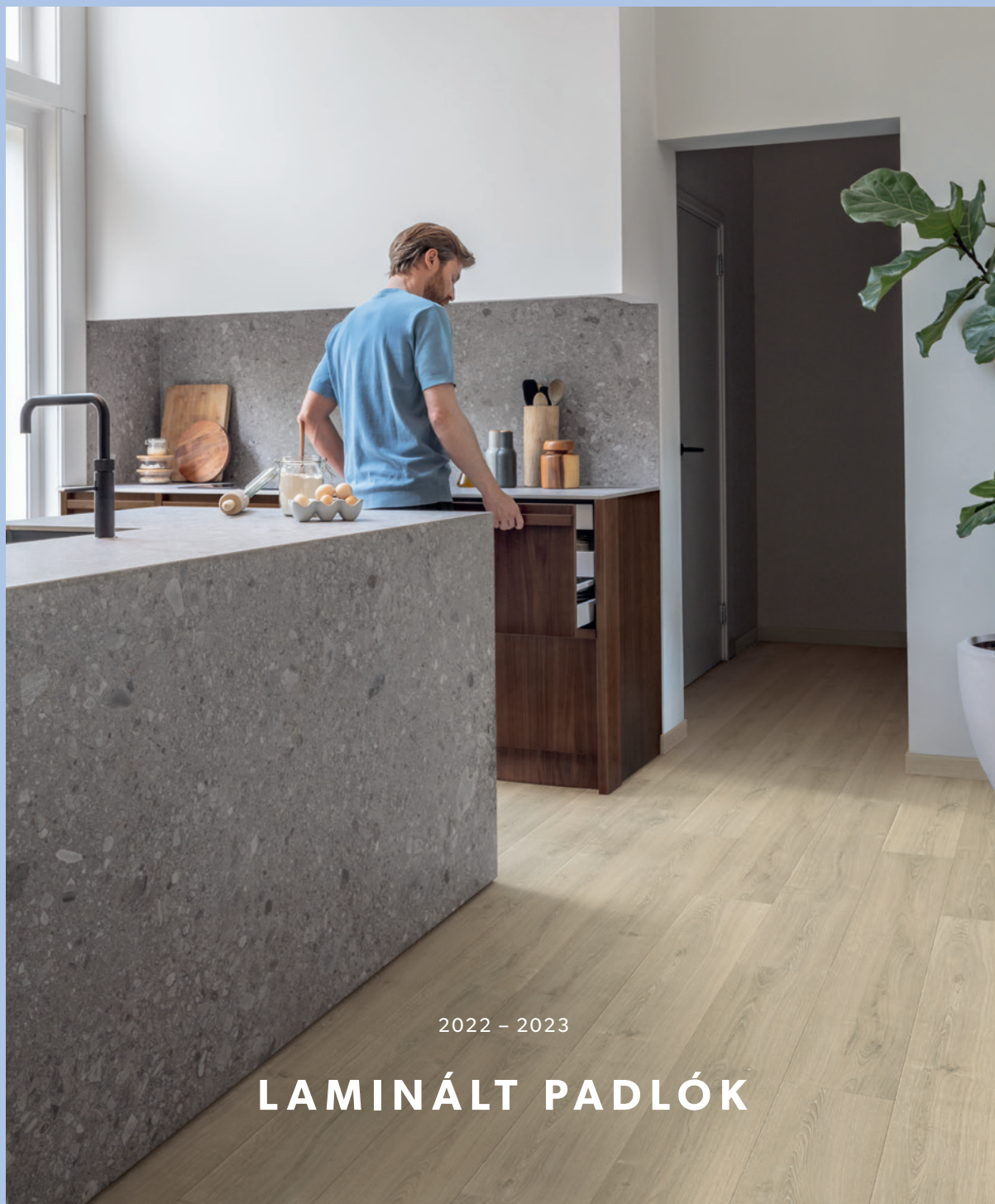




QUICK·STEP®

FLOOR DESIGNERS



2022 - 2023

LAMINÁLT PADLÓK

Muse:
kőhatású,
otthonos padló

Capture:
minden részletében
kifinomult

Mértéktartó
luxus és
további trendek



**Az Ön
életmódjához
illő padló**



MUS5493

A gondtalan otthoni légkörhöz elengedhetetlen a strapabíró padló. Legyen szó kutyasétáltatás utáni sárnyomokról vagy az önfeléd baráti összejövetelek során elkerülhetetlen borfoltokról, a laminált padló megbirkózik a hétköznapi kihívásaival. Varázsolja otthonát a nyugalom szigetévé a kiváló kényelmet nyújtó laminált padlókkal.

Kifinomult, részletgazdag padlóink a természetet imitálják. Mindegy, hogy az elegáns kőmintázatot vagy a fa természetes nyugalmát részesíti előnyben, a padlóburkolási ágazat vezető szereplőjeként elért eredményeink révén a laminált padlóinkkal erős alapra építheti az otthonát. Bármelyik belsőépítészeti stílust is kedveli, nálunk megtalálja az ízlésének megfelelő padlót!

**KÉSZEN ÁLL, HOGY MEGTALÁLJA A TÖKÉLETES PADLÓT?
FEDEZZE FEL A KÍNÁLATUNKAT!**

TARTALOM



Fedezze fel padlóinkat

MUSE	10. OLDAL
CAPTURE	22 OLDAL
ÖT LÉPÉS A 100%-BAN VÍZHATLAN FELÜLETÉRT	38. OLDAL
A TRENDEK ÉLÉN	54 OLDAL
SEGÍTÜNK A VÁLASZTÁSBAN	68. OLDAL
TIPPEK ÉS TRÜKKÖK	70. OLDAL
TERMÉKCSALÁDOK	94 OLDAL
KIEGÉSZÍTŐK	122 OLDAL

Muse: a kifinomultság jegyében készült, kőhatású padlólap- termékcsalád

10. OLDAL

Fedezze fel, mitől olyan különleges a kőhatású, mégis otthonos Muse padló.





Capture: a kifinomultság jegyében készült, deszka formátumú termékcsalád

22 OLDAL

Élvezze a fa szépségét és kellemes érzetét otthona minden szegletében. Egy laminált padló, amely a megtévesztésig hasonlít a valódi fára.



Víz? Jöhet!

32 OLDAL

A Hydroseal technológiánknak köszönhetően a laminált padlóink 100%-ban vízhatlanok.



A CAPTURE ÉS A MUSE TERMÉKCSALÁD



LAMINÁLT PADLÓK

Az erő és a szépség optimális kombinációja

SIG4763

A természet lágy ölén



FEDEZZE FEL A
„KIFINOMULT KIALAKÍTÁSÚ”
CAPTURE ÉS MUSE TERMÉKCSALÁDOKAT

Természetes összhatás és érzet

Lamináltpadló-termékcsaládjaink élethű színű és textúrájú padlók széles választékát kínálják. Folyamatosan keressük az innovatív és izgalmas kombinációkat. Legyen szó a tökéletes felületmintázatú deszka megtalálásáról vagy a szín és a fazetta tökéletes kiegyensúlyozásáról, gyönyörű laminált padlókból álló termékcsaládjainkban mindenki megtalálhatja az ízlésének megfelelőt, amellyel barátságossá és hívogatóvá teheti az otthonát.

Kifinomult kialakítás

A Capture és a Muse termékcsalád új és izgalmas kombinációkat vonultat fel. Az eddigi legkifinomultabb, legrészletgazdagabb lamináltpadló-termékcsaládjaink padlói szinte teljesen olyanok, mintha valódi fából és kőből készülnének – ám még nagyobb kényelmet nyújtanak, és rendkívül strapabíróak. Ismerje meg a laminált padlóink új generációját.



MUS5485

MUSE

A kifinomultság jegyében készült,
kőhatású padlólap-termékcsalád

A természet szépsége



A Muse a természetből merít ihletet, amelyet kiegészít a saját, egyedi stílusával. Egyszerre élvezheti a kő szépségét, valamint az otthon melegét és kényelmét. Még a tapintása is valóságos a rajzolatot hűen követő mély felületi mintázatának köszönhetően. Ez a laminált padló minden korábbinál pontosabban imitálja a valódi követ.

A photograph of a rocky quarry or mine entrance. The background is a steep, layered rock face with various shades of grey, black, and brown. In the foreground, there is a dark, rectangular metal plate or sheet lying on a ground covered with loose rocks and debris. The text 'zet' and 'ihlette' is overlaid on the left side of the image in a large, white, sans-serif font.

zet ihlette

A korlátokon túl, a tartós szépség nyomában

A MUSE EGYEDI VARÁZSA





A minta: a belga bazalt

A látványos padlók megalkotása mindig a „tökéletes eredeti” megkeresésével kezdődik. A Muse esetében ez egy belga bazaltbányában találtuk meg. A belga bazalt több mint 400 millió évvel ezelőtt keletkezett a belga Ardenneknben, amelynek területét egykor sekély vízű trópusi tenger borította. A dagály hatására apró mészkődarabok rakódtak le, amelyek idővel vastag kőzetrétegeket képeztek. Ez az oka annak is, hogy a belga bazalt ilyen sok kagylóhéjat és kőületet tartalmaz, megteremtve azt az egyedi rajzolatot, amely a Muse padlót ihlette.

Mesélő barázdák

A kőlapok felszíne mindig sima? Egyáltalán nem! A kő egy rendkívül sokoldalú anyag, és a felülete számtalan módon alakítható. A Muse struktúrája nagyon változatos – a kövületek és a kagylóhéjak szinte vonzzák a tekintetet. A különféle fényességi fokok pedig még hangsúlyosabbá teszik ezt a mintázatot.



Innovatív színezési technológia

Az új színezési technológiánkkal imitálni tudjuk az eredeti színek kontrasztját és intenzitását. És az eredmény? Tökéletes összhang a struktúra és a felületminták között. Szinte hihetetlen!





MUSE
**A kő szépsége,
az otthon melege**




MUSE

MUS5484

A kő lenyűgöző szépsége

Egy padló, amely a kő megjelenését meleg tapintással ötvözi. Lehetetlen? Egyáltalán nem! Ezzel a padlóval egyszerre élvezheti a laminált padló összes előnyét és a kő egyedi szépségét.

Gyönyörű, mint a terméskő



MUSE

MUS5492




A Muse a laminált padlók egyedi újraértelmezése – minden részletében tökéletes. Hogy mi inspirált minket? A természet szépsége. Az illesztékeken is végigfutó mély felületi mintázatának, valamint kontrasztos és változatos színeknek köszönhetően a Muse a valaha készített legvalóságosabb kőhatású laminált padló.


És nem csak a mintázata változatos. A beépítéshez is több lehetőséget kínál. Ön melyiket választaná? A hálós vagy a kötésben elrendezett beépítést?



Válasszon a beépítési minták közül



hálós beépítés



beépítés kötésben



MUSE

MUS5487

Nyugalmat árasztó padlók



Fél, hogy a víz, a kiömlő folyadékok és a karcolások nyomot hagynak a padlón? Nem kell ettől tartania! A Quick-Step laminált padlók megbirkóznak a hétköznapi kihívásaival, így Ön nyugodtan élvezheti az otthona szépségét.

Azonnali beépítés

A kerámiapadlókkal ellentétben a laminált padlót gyerekjáték beépíteni. Terítse le a választott alátétet, pattintsa össze a meglepően könnyű és erős padlólapokat, és már készen is van! A vízhatlan felső réteg és az összepattintási technológia gondoskodik róla, hogy ne tudjon áthatolni a padlón a víz a beépítés után. Bárhová beépítheti: fürdőszobába, folyosóra, vagy akár mindkét helyiségbe.



MUSE

CAPTURE

MUS5488

SIG4766

A tökéletes összkép kulcsa:

Festhető vízálló szegély – közepes

Incizo profil



Kombinálja kedve szerint

Nem tud dönteni a padlólapok és a deszkák között? Válassza mindkettőt! A laminált padlók teret engednek a képzeletének. Engedje szabadon kreativitását, és kombinálja kedvenc padlólapjait a tökéletes, deszka formátumú termékcsaláddal az igazán egyedi belső tér kialakításáért. Kísérletezzen kedvére a kombinációkkal.

TOVÁBBI ÖTLETEKET TALÁLHAT A
PADLÓTÍPUSOK KOMBINÁLÁSÁHOZ
A 70. OLDALON

CAPTURE

A kifinomultság jegyében készült,
deszka formátumú termékcsalád

A természet szépségé megörökí



A Capture természetes szépséget visz az otthonába, a laminált padlók minden kényelmével együtt. Élvezze a fa szépségét és kellemes érzetét a padlólapok csomóiban, repedéseiben, erezetében és illesztékeiben. Ez a lamináltpadló-termékcsalád a megtévesztésig hasonlít a fára.



zet nek tése

A korlátokon túl, a tartós szépség nyomában

A CAPTURE MEGALKOTÁSA



Az egész világ az inspirációforrásunk

A Quick-Step azon kevés padlómarkák egyike, amely saját tervezőcsapatot tart fenn, akik az építészetből, a művészetből, a divatból és a való életből merítenek ihletet.



Tökéletes eredeti minták alapján

Célunk, hogy visszaadjuk és imitáljuk a valódi fa tapintását. Ennek érdekében a tervező szakembereink mindent tűvé tesznek a „tökéletes eredeti mintákért”: olyan faanyagokért, amelyek megfelelő prototípusok lehetnek egy laminált padlóhoz.



Az ötletektől a részletgazdag kialakításig

Amint megvannak a „tökéletes eredeti minták”, kísérletezésbe kezdünk. Első lépésként alkalmazzuk a kívánt kinézet eléréséhez szükséges felületkezelési módszereket. Ezután részletes és pontos szkennelést végzünk az eredeti faanyagon, beleértve a felületmintákat és a színeket, valamint a teljes struktúrát, annak minden jellemzőjével együtt. És az eredmény? Az eredeti darab nagy méretű virtuális 3D modellje, amelyet tovább finomítunk a kiegyensúlyozott felületminta kialakításához. A legújabb technológiáink segítségével kifinomult padlókat hozunk létre, extra mélységgel a felületen és a fazettán, valamint valóságghű, éles szélekkel a repedések mentén.

CAPTURE
**Minden
részletében
kifinomult**



CAPTURE

SIG4763



A Capture elhozza otthonába a természet nyugalmát és tökéletlenségeiben rejlő szépségét. Laminált padló, ahogyan még sosem láttá: a színe és a szerkezete az illesztésekben és a faerezetben is jelen van, ezáltal a Capture pont olyan, mintha valódi fából lenne.





CAPTURE

SIG4764

Egyszerű tisztítás

Az egyedül vízhatlan Hydroseal technológia az Uniclic rendszerrel kombinálva gondoskodik az illesztékek tökéletes zárásáról. A megfelelő kiegészítőkkal (habszalag, Hydrokit és Hydrostrip) párosítva a padlófelület teljes mértékben vízhatlan lesz, és nem telepedik meg rajta sem a kosz, sem a baktériumok. Az eredmény egy könnyen tisztítható laminált padló, amely bárhová beépíthető, legyen szó fürdőszobáról, konyháról vagy előszobáról.



Karc- és foltálló

Az otthonunk egy olyan hely, ahol önmagunk lehetünk és nyugalomra lelhetünk. Ahol a gyerekek szabadon játszhatnak és cseperedhetnek. Ahol a család és a barátok kényelmesen beszélgethetnek finom italok és ételek mellett. És ahol a dolgok néha óhatatlanul a padlón kötnek ki. A Quick-Step padló minden ilyen balesetet átvészel, és megőrzi a ragyogását, karcolások és foltok nélkül. Hogyan? A kivételesen ellenálló felső rétegének és az erős alapnak köszönhetően.

CAPTURE

SIG4750



SIG4750

Víz? Jöhet!



Vizes cipők az előszobában? A fürdőszobában pancsoló gyerekek? Nem probléma! Az egyedi Hydrosel technológia megóvjja az illesztéseket, ezáltal a padlófelület teljes mértékben vízhatlan lesz, és nem telepedik meg rajta sem a kosz, sem a baktériumok. Az illesztések megjelenése újszerű marad, akkor is, ha vízzel tisztítja a padlót.



VERSENYTÁRSÁK LAMINÁLT PADLÓI

QUICK-STEP LAMINÁLT PADLÓK



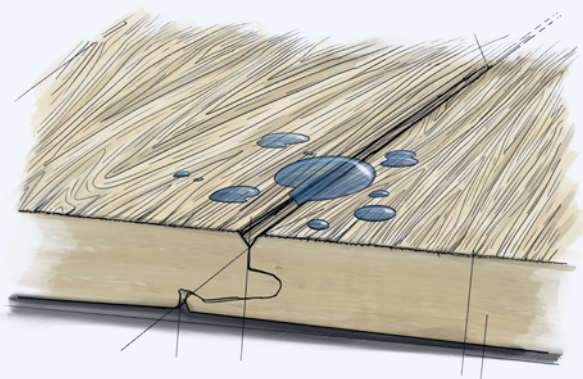
CAPTURE

SIG4748



100%-ban vízhatlan

A laminált padlóink (a Largo termékcsalád kivételével) előszobákba, konyhákba és akár fürdőszobákba is ideálisak. Hogy miért? A vízálló Hydroseal technológiánk és a szabadalmaztatott Uniclic rendszerünk egyedi kombinációja gondoskodik róla, hogy a víz ne juthasson be a padló alá.



Egyszerű tisztítás

Frissítse fel padlóját Quick-Step tisztítószerrel. Minimális rendszeres takarítás mellett évekig megőrizheti padlója eredeti kinézetét.



BEVÁSÁRLÓLISTA



Minden, amire álmai fürdőszobájához szüksége lesz.

BEÉPÍTÉS

SILENT WALK ALÁTÉT

RAGASZTÓSZALAG

BEÉPÍTÉSI KÉSZLET

VÉGSŐ SIMÍTÁSOK

NORMÁL SZEGÉLY

INCIZO PROFIL

ONE4ALL RAGASZTÓ

HABSZALAG

HYDROKIT

HYDROSTRIP NORMÁL SZEGÉLYHEZ

ÁPOLÁS

TISZTÍTÓSZER, 2,5 L

TISZTÍTÓKÉSZLET



100%-os vízhatlanság 5 egyszerű lépésben



A vízhatlan padlókat rendkívül egyszerű beépíteni. Kövesse a jobb oldalon látható lépéseket a kiömlött folyadéknak, párának és gyermekei minden fürdőszobai csínytevésének ellenálló lamináltpadló-felület kialakításáért. Még az alapos tisztítás sem árt neki.

FEDEZZE FEL SZÍNBEN EGYEZŐ, FESTHETŐ ÉS FEHÉR SZEGÉLYLÉCEINKET A 123. OLDALON

1. LÉPÉS

Fektesse le az alátétet

Válassza ki a projektjéhez leginkább megfelelő alátétet (122 oldal).



2 LÉPÉS

Fektesse le a vízhatlan padlót

Hagyjon tágulási hézagot (8–10 mm) a fal és a padló között.

3. LÉPÉS

Helyezze el a habszalagot

Illessze be a habszalagot a fal és a padló közé.



4 LÉPÉS

Használjon Hydrokitet

Vigye fel a Hydrokitet a habszalagra.



5. LÉPÉS

Szerelje fel a színben egyező szegélylécet

Utolsó lépésként helyezze fel a szegélylécet a Hydrostrippel.



Élvezze az új padlóját!

Ne aggódjon – nálunk mindent megtalál

MINDENT EGYSZERŰEN ELVÉGEZHET A
BEÉPÍTÉSTŐL A VÉGSŐ SIMÍTÁSOKIG

1.

Válassza ki álmai padlóját

Bármilyen projekten is dolgozik, nálunk megtalálja az igényeinek megfelelő padlót.

2

Egyszerű beépítés

Az egyszerű és intuitív Uniclic rendszernek, a projektjéhez illő alátéteknek és a hasznos beépítő szerszámoknak köszönhetően a padló beépítését akár saját kezűleg is elvégezheti.



3.

Végső simítások a tökéletes összhatásért

A stílusos megjelenésről a padló színéhez illő szegélylécek és profilok gondoskodnak. Vagy választhat festhető szegélyléceket is.

4

Egyszerű ápolás

Hozza ki a legtöbbet padlójából a kiváló minőségű Quick-Step tisztítószerrel. Biztosítják minden felület teljes tisztaságát, hogy padlója évekig megőrizze eredeti kinézetét.

FEDEZZE FEL KIEGÉSZÍTŐINKET A 122 OLDALON





CLASSIC

CLM5796





CLM5796

Mindenütt jó, de legjobb otthon



Az otthonunk egy olyan hely, ahol önmagunk lehetünk és nyugalomra lelhetünk. Önfeledten játszó gyerekek, nagy családi összejövetelek, kergetőző kutyák és macskák... A laminált padló minden viszontagságot átvészel, és a kivételesen ellenálló felső rétegének és erős alpnak köszönhetően megőrzi a szépségét. Így ezeket az eseményeket nem a padló karcolásai és foltjai, hanem a szép emlékek őrzik majd.



BEVÁSÁRLÓLISTA



Minden, amire álmai nappalijához szüksége lesz.

BEÉPÍTÉS

SILENT WALK ALÁTÉT

RAGASZTÓSZALAG

BEÉPÍTÉSI KÉSZLET

VÉGSŐ SIMÍTÁSOK

FESTHETŐ STANDARD SZEGÉLY

INCIZO PROFIL

ONE4ALL RAGASZTÓ

ÁPOLÁS

TISZTÍTÓSZER, 2,5 L

TISZTÍTÓKÉSZLET





IMU1853

Pofonegyszerű a beépítéstől az utolsó simításokig



Ha már megtalálta álmai padlóját, érthető, ha szeretné minél hamarabb és minél egyszerűbben beépíteni otthonába. A Quick-Step Uniclic pattintásos rendszerrel a beépítés még a szűk sarkokban és a radiátorok alatt sem okoz gondot. A Quick-Step laminált padlók ráadásul hagyományos padlófűtésre is beépíthetők, sőt, még lépcsőkön is!

Nálunk mindent megtalál a padló beépítéséhez és az utolsó simításokhoz – hogy padlója pont olyan legyen, amilyennek megálmodta.

Útmutatásra van szüksége? Tekintse meg beépítési tanácsainkat és videóinkat: quickstep.com.



MUSE - CAPTURE

MUS5485 - SIG4753

A padlóburkolás következő lépcsőfoka

Szeretne egy lépéssel továbbmenni, és a lépcsőre is Quick-Step laminált padlót beépíteni? Nem probléma! A különleges Incizo profilunk minden alkalommal garantálja a tökéletes lezárást.

TUDJON MEG TÖBBET AZ INCIZÓRÓL A 127. OLDALON

Otthona és a bolygónk szolgálatában

Mindannyian szeretjük a természetes szépséget. Ám csak akkor gyönyörködhetünk hosszú távon is bolygónk szépségében, ha tisztelettel bánunk vele. Ezért tartjuk fontosnak, hogy padlótermékeink ne csupán szemet gyönyörködtető, hanem minél strapabíróbbak és fenntarthatóbbak is legyenek. Együtt képesek vagyunk csökkenteni az ökológiai lábnyomunkat a padló gyártásától az élettartama végéig.

A fában rejlő erő

Megújuló erőforrásként a fák döntő szerepet játszanak a klímaváltozás elleni harcban. Ezért készül a Quick-Step lamináltpadlóalapja **100%-ban újrahasznosított fából**. Ezek a fahulladékok más iparágakból kerülnek hozzánk (például fűrészüzemek, fenntartható erdőgazdálkodás stb.), és egyébként elégetnék vagy kidobnák őket. Mi feldolgozzuk ezeket a melléktermékeket, és új életet adunk nekik a laminált padlóinkban. Így egy új fát sem kell kivágni a padlójához! Rádásul az UNILIN – a Quick-Step mögött álló csoport – biomassza-erőművekbe is befektetett, amelyek zöld energiává alakítják a falisztet és a nem újrahasznosítható fahulladékokat. Ennek eredményeként **a csoportunk által végzett gyártás nagyjából fele megújuló energia felhasználásával történik.**

Tiszta beltéri levegő

Életünk nagy részét beltérben töltjük, ezért rendkívül fontos az otthoni levegő minősége. Számos tényező hatással van rá: szellőztetés, gyertyák, tisztítószer, és még a beltérben használt anyagok, például a padlózat anyaga is. Igyekszünk a minimálisra csökkenteni a káros anyagok kibocsátását azáltal, hogy padlóinkat a lehető legteljesebb mértékben **házon belül** gyártjuk. Így pontos ismereteink vannak a felhasznált anyagokról, és garantálhatjuk, hogy a beépítés **ragasztószer nélkül elvégezhető.**

Az alábbi címkék tanúsítják, hogy a padló megfelel a legszigorúbb környezet- és egészségvédelmi szabványoknak:



A legmagasabb szintű garancia otthona levegőjének minőségére.



A bizonyíték, hogy padlótermékeink nem jelentenek egészségügyi kockázatot, és szagtalanok.



Fenntartható innováció

A padlókat úgy tervezzük, hogy évtizedeken át kitartsanak. Egyszer azonban így is lejár az idejük – vagy mégsem? Lehetséges, hogy új életet kapnak! Jelenleg egy teljesen új eljárásan dolgozunk, amely révén **a padló fából készült összetevőit teljes mértékben újra fel lehet használni új padlók előállításához**. A piacon mi vagyunk az elsők, akik ezt megvalósítják. Ez azt jelenti, hogy régi padlója szó szerint új életre kelhet.

Az Európai Unió jóváhagyásával

Tudta, hogy cégünk **a lamináltpadló-termékek gyártói közül elsőként** kapta meg az **EU Ecolabel** címkét? Az Európai Unió csak olyan termékeknek és szolgáltatásoknak ítéli oda az Ecolabel öko címkét, amelyek a teljes életciklusukat illetően megfelelnek a legmagasabb szintű környezetvédelmi követelményeknek.



**EU Ecolabel :
SE/035/001**

**Szeretne többet megtudni
padlótermékeink fenntarthatóságáról?
Minden információt megtalál
a quickstep.com webhelyen.**



A trendek élén

MÉRTÉKTARTÓ LUXUS

TERMÉSZETES SZÉPSÉG

SÖTÉT ÁRNYALATOK

A stílus az egyik legfontosabb szempont. Ezt mi is jól tudjuk. Ezért bővítjük folyamatosan a kínálatunkat új padlókkal, amelyek mintázatai és színei a legújabb trendeket követik. Most hármat mutatunk be közülük.





Mértéktartó luxus, avagy a pompás minimalizmus

Az otthon az a hely, ahová elmenekülhetünk a rohanó hétköznapok elől. A pihenés és a nyugalom szigete. Ez a nyugalom iránti vágy köszön vissza a japandi stílusú, minimalista enteriőrben és a rá jellemző, fehér színárnyalatokban. Ez a fehér egyáltalán nem hideg, kopár vagy unalmas: a stílusirányzat játszik a különböző árnyalatokkal, textúrákkal és fényességi szintekkel. A fehér is áraszthat melegséget!

A meghittebb hangulat megteremtéséhez érdemes bézs, púder- vagy homokszínű árnyalatokat választani. Emellett a világosszürke színek, mint a Ceppo di Gré, a polírozott beton vagy a szürke márvány révén szintén hasonló hatás érhető el. Mindez a kombinációk végtelen tárházát nyitja meg, és a természetes luxus érzetét kelti.



MUS5487



SIG4750



ELIGNA

EL3573



CAPTURE

SIG4757



ELIGNA

EL3573





Természetes szépség: a tökéletlenségben rejlő tökéletesség

A háborítatlan természet közelsége megnyugtatja a testet és a lelket. Miért is ne vihetnénk be az otthonunkba? A természetes vagy hulladékanyagok újrahasznosítása remek módszer ennek megvalósítására. Újragondolt termékeinkhez a természetből származó anyagokat, például növényeket használunk fel. Ez nemcsak a fenntarthatóság miatt fontos, hanem egy különleges lehetőség is az érintetlen vadonban rejlő kreativitás kiaknázására.

A természet jegyeinek felhasználása egyben a tökéletlenség és az egyediség elfogadását is jelenti. A természetes elemek a természetből vett minták, anyagok és színek mentén, ízlés szerint alkalmazhatók, például a francia halszálka vagy a halszálka beépítési minta, a rozsdabarna faanyagok vagy a növényminták választásával.








MUS5490



Sötét árnyalatok: fény a sötétségben

A lakberendezésben a sötét tónusok mindig népszerűek voltak. A wabi-sabi a beton durva tökéletlenségében keresi a nyugalmat és a békét. Az égetéses shou sugi ban technika, amely természetes módon, vegyszerek használata nélkül védi meg a fát, reneszánszát éli.

A sötétség barátságos is lehet, mint egy régi, jó barát. Arra csábít, hogy egy jó könyvvel és egy csésze forró teával bebújjunk a takaró alá. Jól hangzik? Persze érdemes némi színt és világos árnyalatokat is csempészni a sötét vászonra, hogy vidámabbá tegyük a teret.



Segítünk a választásban

FloorExplorer

Rendkívül sokféle padló közül választhat, ami megnehezítheti a megfelelő döntés meghozatalát. A FloorExplorer eszközben néhány lépésben kiválaszthatja az igényeinek és stílusának leginkább megfelelő padlókat. Próbálja ki bátran!

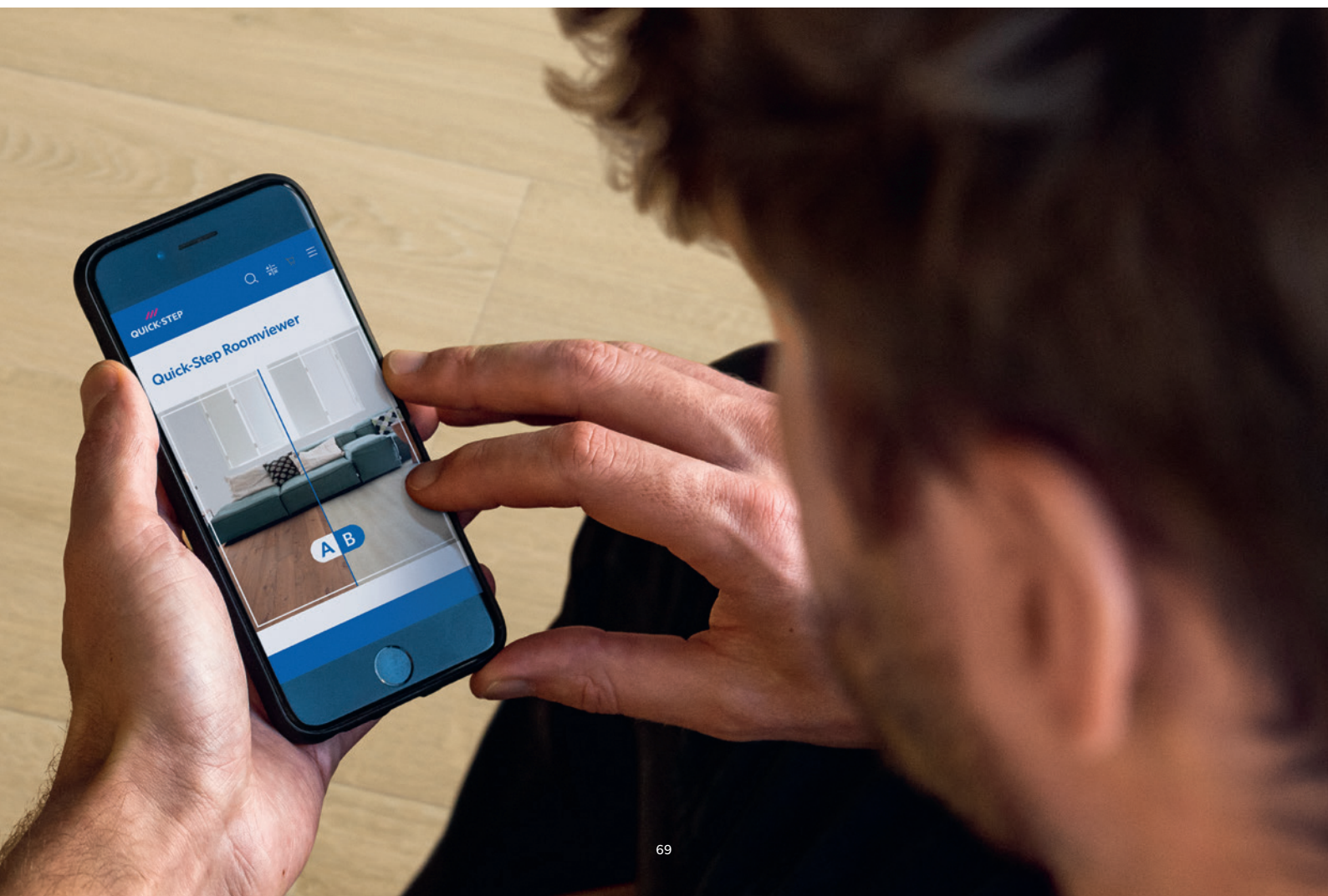
RoomViewer

Nem biztos benne, hogy melyik Quick-Step padló illik legjobban az adott helyiséghez? Nem probléma! Az online RoomViewer segítségével bármelyik padlónkat megtekintheti a saját helyiségében, így biztosan helyes döntést hozhat.




FORGALMAZÓ KERESÉSE

quickstep.com



Kombinálja kedve szerint




Különösen kreatív hangulatban van, és igazán egyedi padlót szeretne? A deszkák és padlólapok kombinálásával lenyűgöző összhatást hozhat létre. Színben illeszkedő Incizo profiljaink, padlólapjaink és deszkáink tökéletesen illeszkednek egymáshoz, így az adott helyiséghez leginkább illő padlót választhatja.



A TÖKÉLETES ÖSSZKÉP
KULCSA: AZ INCIZO PROFIL






MUSE

MUS5493

CLASSIC

CLM5796



CAPTURE

SIG4748

MUSE

MUS5485

Számít a méret?

KÉTSÉGGÍVÜL IGEN!





CLASSIC

CLM5789

Egyszerű és alapvető szabály, hogy a nagy méretű helyiségekben érdemes nagyobb formátumokat használni, amelyek kihangsúlyozzák a tér tágasságát. Kis méretű vagy szabálytalan alakú szobákban a kisebb formátumok jobban illenek a helyiség arányaihoz.



**Nézze meg, hogyan mutatnának
a kedvenc laminált padlóit az
otthonában**



A ROOMVIEWER MEGNYITÁSÁHOZ
OLVASSA BE A QR-KÓDOT



A hab a tortán

Színben egyező szegélylécek

Még szebbé teheti padlóját a Quick-Step színben egyező szegélyléceivel.

TÖKÉLETESEN EGYEZŐ SZÍNEK

A szegélyléceink színe tökéletesen illik a padlókhhoz.

KARCÁLLÓ FELSŐ RÉTEG

A szegélylécek ellenállnak a mindennapos elhasználódásnak és kopásnak.

QUICK-STEP GARANCIA

A szegélylécekre ugyanolyan garancia vonatkozik, mint a padlókra.

TEKINTSE MEG A SZEGÉLYLÉCEKET ÉS
A PROFILOKAT A 123. OLDALON



Festhető szegélylécek

Ragadjon ecsetet és fesse a szegélyléceket a kívánt színre, vagy egyszerűen hagyja őket fehéren. Nyirkos körülmények között kell helytállniuk, vagy vízzel szeretné tisztítani a szegélyléceket? Mindenképpen vízhatlan szegélyléceket válasszon.



CAPTURE



SIG4761



Milyen irányban érdeemes

A fény az irányadó

A padló iránya nagy hatással van a szoba összképére, és a tökéletes megoldás megtalálása nehéz feladat lehet. Általános érvényű szabály, hogy a padlót a szoba elsődleges fényforrásának irányával megegyező irányban érdeemes lefektetni, illetve egy irányban a leggyakrabban használt bejáratnál. Ha több ajtó és ablak van, válassza azt az irányt, amelyben a legegyszerűbb a beépítés.



Keskeny helyiségek

Keskeny helyiségben építi be a padlót? Fektesse le a helyiség hosszanti irányára merőlegesen! A szélvében lerakott deszkák optikailag szélesítik a felületet, így elkerülhető a bezártság érzése. Ezt azzal is fokozhatja, ha kerüli a sötét színeket a padlón vagy a falakon, hiszen ezek még inkább kihangsúlyozzák a helyiség keskenységét.



beépíteni a padlót?

Rövid helyiségek

Ha rövid helyiségben fekteti le a padlót, érdemes a mélység hatását erősíteni. A helyiséget optikailag meghosszabbíthatja, ha a padlót hosszanti irányban építi be. Fokozni szeretné a hosszanti beépítés hatását? Kombinálja a világos színű padlót sötétebb falakkal: ezzel még nagyobb mélységet adhat a szobának.



PROBLÉMAMENTES BEÉPÍTÉS SAJÁT KEZŰLEG

Megtalálta álmai padlóját? A Quick-Step Uniclic rendszerrel a beépítés még a szűk sarkokban és a fűtőtestek alatt is gyors és egyszerű. A Quick-Step laminált padlók ráadásul hagyományos padlófűtésre is beépíthetők, sőt, még lépcsőkön is!

A padló beépítéséhez és az utolsó simítások elvégzéséhez minden kiegészítőt megtalál a Quick-Stepnél.

**Tekintse meg beépítési tanácsainkat
és videóinkat: [quickstep.com](https://www.quickstep.com)**

Játék a mintákkal



Halszállkaminta

Gyémántminta

IMPRESSIVE PATTERNS

1200 x 396 x 8 mm

Az Impressive Patterns teret ad a kreativitásnak! Négy padló esetében két beépítési mintázat, a francia halszállka és a gyémántminta közül választhat. Másra vágyik? A kollekciónban szereplő két további padlót rombuszminta szerint kell beépíteni. A döntés az Ön kezében van!




Rombuszminta


MUSE

1200 x 396 x 8 mm

Úgy gondolja, hogy a padlók beépítési mintája kőbe van vésve? Egyáltalán nem! A Muse esetében két lehetőség is rendelkezésére áll: a hálós vagy a kötésben való beépítés.



Hálós beépítés



Beépítés kötésben







SIG4748



IMU3559

Minden kérdésére válaszolunk

Miért kell alátétet használnom?

Amellett, hogy egyenletes alapot biztosítanak az új padló beépítéséhez, a Quick-Step alátétek kiváló hangszigetelő képességgel is rendelkeznek, és csökkentik a padló nyikorgását. Éppen ezért a padló nélkülözhetetlen részét képezik. Szerencsére a beépítésük is egyszerű: csak egy késre van szükség a tekercek felvágásához, illetve Quick-Step ragasztószalagra az összeillesztésükhöz.

Valóban szükség van tágulási hézagokra?

Fontos, hogy 8–10 mm-es tágulási hézag legyen a falak, csövek stb. mellett. Így a padlónak elegendő helye marad az összehúzódásra és a tágulásra, ha megváltozik a hőmérséklet vagy a páratartalom.

Emellett a helyiségek között, az ajtók alatt is szükség van tágulási hézagokra a padlók elválasztásához. Amennyiben a két helyiség között lerakott padló hossza meghaladja a 13 folyómétert – például egy folyosó esetében –, tágulási hézag alkalmazása nélkül ez feszültséghez és a padló deformálódásához vezethet.

Padlófűtésre vagy -hűtésre is beépíthetem a Quick-Step laminált padlót?

Igen! A legjobb eredmény elérése érdekében Quick-Step laminált padló és a Silent Walk alátét együttes használatát javasoljuk. Padlóhűtés esetén ez az egyféle alátét alkalmazható.

Hogyan kell tisztítani és ápolni a Quick-Step padlót?

Minden padló bepiszkolódik, ez a dolgok rendje. A Quick-Step padlók szerencsére egyszerűen ápolhatók. Az alábbi tanácsokat követve villámgyorsan megtisztíthatja laminált padlóját. Csak egy porszívóra, a Quick-Step tisztítókészletre, egy vödörrre és a Quick-Step tisztítószerre lesz szüksége.

1. Porszívózzon vagy mosson fel alaposan, hogy ne maradjon por a padlón.
2. Töltsön egy kis mennyiséget a Quick-Step tisztítószerből a Quick-Step tisztítókészlethez mellékelt flakonba, majd töltsse fel vízzel. Töltsön tiszta vizet egy vödörbe a felmosófej kiöblítéséhez.
3. Húzza meg a kart a padló megnedvesítéséhez és kezdje el a felmosást. Öblítse ki a felmosófejet a tiszta vízzel teli vödörben, majd alaposan csavarja ki. Törölje fel a padlót újból, egészen addig, amíg csillogni kezd. Pillanatok alatt tiszta lesz.

PROFI TIPP:

A deszkákkal vagy padlólapokkal egyező irányban mosson fel, hogy elkerülje a száradási csíkokat.



A MEGFELELŐ ALÁTÉT KIVÁLASZTÁSA NAGYMÉRTÉKBEN BEFOLYÁSOLJA A PADLÓ VÉGSŐ KINÉZETÉT, MINŐSÉGÉT ÉS AKUSZTIKAI TULAJDONSÁGAIT

A laminált padlók lefektetésekor a megfelelő alátét kiválasztása rendkívül fontos. A használata javasolt, hiszen egyenletes alapot biztosít az új padló beépítéséhez. Emellett biztosítja a szükséges hang- és hőszigetelést. Nyugodtan kombinálja az alátétet hagyományos padlófűtéssel. A beépítési útmutatót a quickstep.com webhelyen találja.

TALÁLJA MEG A PADLÓJÁHOZ LEGJOBBAN ILLŐ
ALÁTÉTET A 122 OLDALON



this side up

91



CAPTURE




















SIG4762



Gyönyörű padlólapok különbéle méretekben

TERMÉKCSALÁDOK

MÉRETEK

	MAJESTIC		2050 x 240 x 9,5 mm
	LARGO		2050 x 205 x 9,5 mm
	CAPTURE		1380 x 212 x 9 mm
	IMPRESSIVE ULTRA		1380 x 190 x 12 mm
	IMPRESSIVE		1380 x 190 x 8 mm
	ELIGNA		1380 x 156 x 8 mm
	CLASSIC		1200 x 190 x 8 mm
	CREO		1200 x 190 x 7 mm
	IMPRESSIVE PATTERNS		1200 x 396 x 8 mm
	MUSE		1200 x 396 x 8 mm



MIKROFAZETTA

A padlódeszkák finom, mikrofazettás széleket kapnak.





















HANGSÚLYOS FAZETTA

Ezzel a szép fazettakialakítással a padló a valódi fából készült deszkák hatását kelti.



HAGYOMÁNYOS FAZETTA

A fazetta tökéletesen illik a padló karakteréhez. A deszka színe, mintája és struktúrája a fazettán is megjelenik.

DOBOZ	FAZETTA	OSZTÁLY	BÉÉPÍTÉS	GARANCIA
6 deszka = 2,952 m ²		32-ES OSZTÁLY		<ul style="list-style-type: none"> ✓ 25 ÉV GARANCIA OTTHONI HASZNÁLAT ESETÉN ✓ 10 ÉV GARANCIA NEDVES HELYSÉGEKBE
6 deszka = 2,522 m ²		32-ES OSZTÁLY		<ul style="list-style-type: none"> ✓ 25 ÉV GARANCIA OTTHONI HASZNÁLAT ESETÉN
7 deszka = 2,048 m ²		32-ES OSZTÁLY		<ul style="list-style-type: none"> ✓ 25 ÉV GARANCIA OTTHONI HASZNÁLAT ESETÉN ✓ 10 ÉV GARANCIA NEDVES HELYSÉGEKBE
5 deszka = 1,311 m ²		33-AS OSZTÁLY		<ul style="list-style-type: none"> ✓ 25 ÉV GARANCIA OTTHONI HASZNÁLAT ESETÉN ✓ 10 ÉV GARANCIA NEDVES HELYSÉGEKBE
7 deszka = 1,835 m ²		32-ES OSZTÁLY		<ul style="list-style-type: none"> ✓ 25 ÉV GARANCIA OTTHONI HASZNÁLAT ESETÉN ✓ 10 ÉV GARANCIA NEDVES HELYSÉGEKBE
8 deszka = 1,722 m ²	0	32-ES OSZTÁLY		<ul style="list-style-type: none"> ✓ 25 ÉV GARANCIA OTTHONI HASZNÁLAT ESETÉN ✓ 5 ÉV GARANCIA NEDVES HELYSÉGEKBE
7 deszka = 1,596 m ²	0 / 	32-ES OSZTÁLY		<ul style="list-style-type: none"> ✓ 25 ÉV GARANCIA OTTHONI HASZNÁLAT ESETÉN ✓ 5 ÉV GARANCIA NEDVES HELYSÉGEKBE
8 deszka = 1,824 m ²	0	32-ES OSZTÁLY		<ul style="list-style-type: none"> ✓ 20 ÉV GARANCIA OTTHONI HASZNÁLAT ESETÉN ✓ 5 ÉV GARANCIA NEDVES HELYSÉGEKBE
4 deszka = 1,901 m ²		32-ES OSZTÁLY		<ul style="list-style-type: none"> ✓ 25 ÉV GARANCIA OTTHONI HASZNÁLAT ESETÉN ✓ 5 ÉV GARANCIA NEDVES HELYSÉGEKBE
4 deszka = 1,901 m ²		32-ES OSZTÁLY		<ul style="list-style-type: none"> ✓ 25 ÉV GARANCIA OTTHONI HASZNÁLAT ESETÉN ✓ 10 ÉV GARANCIA NEDVES HELYSÉGEKBE

*az ISO CD 4760 szabványnak megfelelően tesztelve (szívárgásmentes)

32-ES OSZTÁLY: lakóépületekhez.
Normál napi használat átlagos lakóterekben.

33-AS OSZTÁLY: kereskedelmi használatra is alkalmas.
Extra kopásálló padlók intenzív használatnak kitett helyiségekbe.

GARANCIAFELTÉTELEK

quickstep.com

MAJESTIC



Különlegesen nagyméretének, természetes megjelenésének és vízhatlanságot biztosító technológiájának köszönhetően a Majestic laminált padló kitűnően alkalmas lenyűgöző, tágas érzetet keltő belső terek kialakításához.



- ✓ 25 ÉV GARANCIA OTTHONI HASZNÁLAT ESETÉN
- ✓ 10 ÉV GARANCIA NEDVES HELYSÉGEKBE

Világosbézs Kalifornia tölgy
MJ3554



Világos sivatagi természetes tölgy
MJ3550



Bézs erdei tölgy
MJ3545



Természetes erdei tölgy
MJ3546

A PADLÓT A KATALÓGUS 46-47. 96. OLDALÁN
LÁTHATTA



Természetes sivatagi meleg tölgy
MJ3551



Világosbarna Kalifornia tölgy
MJ3555



Világosszürke erdei tölgy
MJ3547



Csiszolt sivatagi szürke tölgy
MJ3552



Barna erdei tölgy
MJ3548



Csiszolt sivatagi sötétbarna tölgy
MJ3553



LARGO

Kivételes, két métert meghaladó hosszukkal ezek a Largo padlódeszkák a luxus és a minőség érzetét árasztják. A mikrofazetta további mélységet ad a beltérnek.



✓ 25 ÉV GARANCIA OTTHONI HASZNÁLAT ESETÉN

LARGO

2050 x 205 x 9,5 mm – Doboz: 6 deszka = 2,522 m²



32-ES OSZTÁLY

Pacific tölgy
LPU1507



Lakkozott fehér tölgy
LPU1283



Világos rusztikus
tölgydeszkák
LPU1396



Fehér vintage tölgy
LPU3985



Természetes Cambridge tölgy
LPU1662

Világos Long Island tölgy
LPU1660
A PADLÓT A KATALÓGUS 98. OLDALÁN LÁTHATTA



Lakkozott természetes tölgy
LPU1284

Szürke Dominicano tölgy
LPU1663



Sötét Cambridge tölgy
LPU1664

Valódi tölgy
LPU1505



Természetes Long Island tölgy
LPU1661



Szürke vintage tölgy
LPU3986

Természetes Dominicano
tölgy
LPU1622



Lakkozott természetes merbau
LPU3988

CAPTURE



A Capture a termékínálatunkban szereplő legkifinomultabb és legteljesebb mértékben vízhatlan laminált padló, amely tökéletesen természetes hatású mintázatokban érhető el. A gondos, részletes kidolgozásnak köszönhetően ez a laminált padló alig különböztethető meg a valódi fától.



- ✓ 25 ÉV GARANCIA OTTHONI HASZNÁLAT ESETÉN
- ✓ 10 ÉV GARANCIA NEDVES HELYSÉGEKBE

Fehérre festett tölgy**SIG4753**


A PADLÓT A KATALÓGUS 50, 82 OLDALÁN LÁTHATTA

**Válogatott fehér tölgy****SIG4757**

A PADLÓT A KATALÓGUS 56, 59, 71. OLDALÁN LÁTHATTA

**Puha patinás tölgy****SIG4748**

A PADLÓT A KATALÓGUS 34-35, 73, 86. OLDALÁN LÁTHATTA

**Csiszolt szürke tölgy****SIG4765****Patinás szürke tölgy****SIG4752****Rózsaszínre festett tölgy****SIG4754****Lakkozott bézs tölgy****SIG4750**

A PADLÓT A KATALÓGUS 30-31. OLDALÁN LÁTHATTA

**Csiszolt bézs tölgy****SIG4764**

A PADLÓT A KATALÓGUS 29, 38. OLDALÁN LÁTHATTA

**Csiszolt természetes tölgy****SIG4763**

A PADLÓT A KATALÓGUS 26, 100. OLDALÁN LÁTHATTA

**Csiszolt természetes meleg tölgy****SIG4762**

A PADLÓT A KATALÓGUS 92 OLDALÁN LÁTHATTA



CAPTURE



1380 x 212 x 9 mm – Doboz: 7 deszka = 2,048 m²



32-ES OSZTÁLY

Lakkozott természetes tölgy
SIG4749



Repedezett természetes tölgy
SIG4767



Patinás barna tölgy
SIG4751
A PADLÓT A KATALÓGUS 41. OLDALÁN LÁTHATTA



Csiszolt barna tölgy
SIG4766
A PADLÓT A KATALÓGUS 20, 103. OLDALÁN
LÁTHATTA



Elegáns dió
SIG4761

A PADLÓT A KATALÓGUS 81.
OLDALÁN LÁTHATTA



Merbau
SIG4760



Barna viaszos tölgy
SIG4756
A PADLÓT A KATALÓGUS 28, 67, 83.
OLDALÁN LÁTHATTA



Feketére festett tölgy
SIG4755



- ✓ 25 ÉV GARANCIA OTTHONI HASZNÁLAT ESETÉN
- ✓ 10 ÉV GARANCIA NEDVES HELYSÉGEKBE



SIG4766

IMPRESSIVE (ULTRA)



Olyan padlóra vágyik, amely beköltözteti a természetet az otthonába? Akkor az Impressive és az Impressive Ultra a megfelelő választás! Ezek a csodás és erős laminált padlók teljesen vízhatlanok, az Impressive Ultra pedig további védőrétege révén még a legnagyobb igénybevétel mellett is tökéletesen helytáll.



- ✓ 25 ÉV GARANCIA OTTHONI HASZNÁLAT ESETÉN
- ✓ 10 ÉV GARANCIA NEDVES HELYSÉGEKBE

IMPRESSIVE ULTRA – IMU

1380 x 190 x 12 mm – Doboz: 5 deszka = 1,311 m²



33-AS OSZTÁLY

IMPRESSIVE – IM

1380 x 190 x 8 mm – Doboz: 7 deszka = 1,835 m²



32-ES OSZTÁLY

Fehér deszkák

IMU1859/IM1859



Klasszikus patinás világos tölgy

IMU3559/IM3559

A PADLÓT A KATALÓGUS 88. OLDALÁN LÁTHATTA



Világosszürke betonszín fa

IMU1861/IM1861



Klasszikus patinás szürke tölgy

IMU3560/IM3560



Puha világos tölgy

IMU1854/IM1854



Fűrészrel vágott szürke tölgy

IMU1858/IM1858



Puha szürke tölgy

IMU3558/IM3558



Fűrészrel vágott bézs tölgy

IMU1857/IM1857



IMPRESSIVE (ULTRA)



Természetes fenyő

IMU1860/IM1860



Természetes homokfűvott tölgy

IMU1853/IM1853

A PADLÓT A KATALÓGUS 48. OLDALÁN LÁTHATTA



Klasszikus bézs tölgy

IMU1847/IM1847



Lakozott fehér tölgy

IMU3105/IM3105



Puha középbarna tölgy

IMU1856/IM1856



Puha természetes tölgy

IMU1855/IM1855

A PADLÓT A KATALÓGUS 104.
OLDALÁN LÁTHATTA



- ✓ 25 ÉV GARANCIA OTTHONI HASZNÁLAT ESETÉN
- ✓ 10 ÉV GARANCIA NEDVES HELYSÉGEKBEN

IMPRESSIVE ULTRA – IMU

1380 x 190 x 12 mm – Doboz: 5 deszka = 1,311 m²



33-AS OSZTÁLY

IMPRESSIVE – IM

1380 x 190 x 8 mm – Doboz: 7 deszka = 1,835 m²



32-ES OSZTÁLY

Lakkozott természetes tölgy
IMU3106/IM3106



Természetes klasszikus tölgy
IMU1848/IM1848



Puha világosbarna tölgy
IMU3557/IM3557



Csiszolt szürkésbarna tölgy
IMU1850/IM1850



Klasszikus barna tölgy
IMU1849/IM1849



Égetett deszkák
IMU1862/IM1862



A PADLÓT A KATALÓGUS 78-79. OLDALÁN LÁTHATTA

ELIGNA



Az Eligna elegáns vízhatlan padló, ideális hosszúság-szélesség aránnyal. A hornyok nélküli kialakítás letisztultabb összehatást biztosít.



EL3582

- ✓ 25 ÉV GARANCIA OTTHONI HASZNÁLAT ESETÉN
- ✓ 5 ÉV GARANCIA NEDVES HELYSÉGEKBEN

Wengé passionata
EL1300



Világosszürke elegáns tölgy
EL3573
A PADLÓT A KATALÓGUS 57. 60.
OLDALÁN LÁTHATTA



Világos Velence tölgy
EL3990



Szürke Newcastle tölgy
EL3580



Szürke Velence tölgy
EL3906
A PADLÓT A KATALÓGUS 82
OLDALÁN LÁTHATTA



Bézs elegáns tölgy
EL3574



Bézs Velence tölgy
EL3907



Lakkozott világosszürke tölgy
EL1304



ELIGNA



Lakkozott fehér tölgy
EL915



Természetes Velence tölgy
EL3908



Természetes Riva tölgy
EL3578



Lakkozott természetes tölgy
EL896



Fehér világos tölgy
EL1491



Antikolt olajkezelt matt tölgy
EL312



- ✓ 25 ÉV GARANCIA OTTHONI HASZNÁLAT ESETÉN
- ✓ 5 ÉV GARANCIA NEDVES HELYISÉGEKBEN

Barna Riva tölgy
EL3579



Aranyozott fémes cérus tölgy
EL3466



Barna Newcastle tölgy
EL3582
A PADLÓT A KATALÓGUS 108.
OLDALÁN LÁTHATTA



Olajkezelt dió
EL1043



Merbau
EL996



Sötét Newcastle tölgy
EL3581

CLASSIC



A Classic termékcsalád a vízhatlanságot kiegyensúlyozott szín- és stílusválasztékkal ötvözi, így modern, ugyanakkor természetes látványt és érzetet nyújt.



- ✓ 25 ÉV GARANCIA OTTHONI HASZNÁLAT ESETÉN
- ✓ 5 ÉV GARANCIA NEDVES HELYSÉGEKBEN

Deres fehér tölgy

CLM5798



Visszanyert patinás fehér tölgy

CL1653

0

Ködszürke tölgy

CLM5795



Hamuszürke tölgy

CLM5786



Élénkszürke tölgy

CLM5790



Nyers tölgy

CLM5788



Természetes Havanna tölgy

CLM1655



Szürkés homokszőke tölgy

CLM5791



Deres bézs tölgy

CLM5799



Szürkés bézs tölgy

CLM5802



A PADLÓT A KATALÓGUS 112. OLDALÁN LÁTHATTA

CLASSIC



Fűrészszel vágott természetes

Havanna tölgy

CLM1656



Természetes midnight tölgy

CLM1487



A PADLÓT A KATALÓGUS 33.
OLDALÁN LÁTHATTA

Kekszbarna tölgy

CLM5794



A PADLÓT A KATALÓGUS 36-37.
OLDALÁN LÁTHATTA

Homokszőke tölgy

CLM5801



A PADLÓT A KATALÓGUS 76-77.
OLDALÁN LÁTHATTA



Klasszikus világos tölgy

CLM5787



Mézsbarna tölgy

CLM5792



Lángolt tölgy

CLM5796



A PADLÓT A KATALÓGUS 42, 44, 72
OLDALÁN LÁTHATTA



Barna midnight tölgy

CLM1488



- ✓ 25 ÉV GARANCIA OTTHONI HASZNÁLAT ESETÉN
- ✓ 5 ÉV GARANCIA NEDVES HELYSÉGEKBEN

Antikolt világosszürke tölgy
CLM1405



Középbarna tíkfa
CLM5803



Kakaóbarna tölgy
CLM5793



Melegbarna tölgy
CLM5789



A PADLÓT A KATALÓGUS 74-75.
OLDALÁN LÁTHATTA



Mogyoróbarna tölgy
CLM5800



Mokkabarna tölgy
CLM5797



CREO



A szabványos 7 mm-es vastagságú Creo termékcsalád hornyok nélküli deszkái kifinomult megjelenésűek, és teljesen vízhatlanok.



- ✓ 20 ÉV GARANCIA OTTHONI HASZNÁLAT ESETÉN
- ✓ 5 ÉV GARANCIA NEDVES HELYSÉGEKBEN

Fehér Charlotte tölgy
CRH3178



Barna Charlotte tölgy
CRH3177



Természetes Virginia tölgy
CRH3182



Szürke Tennessee tölgy
CRH3181



Bézs Louisiana tölgy
CRH3175



Világos Tennessee tölgy
CRH3179

A PADLÓT A KATALÓGUS 116. OLDALÁN LÁTHATTA



Természetes Tennessee tölgy
CRH3180



Természetes Louisiana tölgy
CRH3176



IMPRESSIVE PATTERNS



Az Impressive Patterns termékcsalád vízhatlan padlókat tartalmaz, amelyek beépítési mintázata különleges karaktert kölcsönöz otthonának.

GONDOLKODOTT MÁR KÜLÖNLEGES BEÉPÍTÉSI MINTÁZAT ALKALMAZÁSÁN? TEKINTSE MEG A 84 OLDALT



- ✓ 25 ÉV GARANCIA OTTHONI HASZNÁLAT ESETÉN
- ✓ 5 ÉV GARANCIA NEDVES HELYSÉGEKBEN

FRANCIAHALSZÁLKA- ÉS GYÉMÁNTMINTA

Középbarna chevron tölgy
IPA4160



A PADLÓT A KATALÓGUS 84
OLDALÁN LÁTHATTA



Természetes chevron tölgy
IPA4161



Taupe chevron tölgy
IPA4164



Barna chevron tölgy
IPA4162



A PADLÓT A KATALÓGUS 118. OLDALÁN
LÁTHATTA

ROMBUSZMINTA

Természetes királyi tölgy
IPA4142



A PADLÓT A KATALÓGUS 84
OLDALÁN LÁTHATTA



Sötétbarna királyi tölgy
IPA4145



MUSE



A legtermészetesebb kőhatású termékcsalád. Ez a padló a vízhatlanságot és a karcállóságot a legmarkánsabb mintákkal és színvariációkkal ötvözi.

ISMERJE MEG A MUSE PADLÓ ÁLTAL KÍNÁLT HÁLÓS ÉS KÖTÉSBN VALÓ BEÉPÍTÉS LEHETŐSÉGEIT A 85. OLDALON




- ✓ 25 ÉV GARANCIA OTTHONI HASZNÁLAT ESETÉN
- ✓ 10 ÉV GARANCIA NEDVES HELYSÉGEKBN

Kréta**MUS5487**

A PADLÓT A KATALÓGUS 18, 71.
OLDALÁN LÁTHATTA

**Homokkő****MUS5489****Mészkö****MUS5486**

A PADLÓT A KATALÓGUS 120. OLDALÁN
LÁTHATTA

**Színezett beton****MUS5491**

A PADLÓT A KATALÓGUS 14
OLDALÁN LÁTHATTA

**Füvészkerti beton****MUS5494**


A PADLÓT A KATALÓGUS 63.
OLDALÁN LÁTHATTA

**Terrakotta****MUS5490**


A PADLÓT A KATALÓGUS 19, 64
OLDALÁN LÁTHATTA

**Szürke beton****MUS5488**


A PADLÓT A KATALÓGUS 20-21, 41.
OLDALÁN LÁTHATTA

**Alkonyszürke bazalt****MUS5485**

A PADLÓT A KATALÓGUS 9, 50, 73.
OLDALÁN LÁTHATTA

**Szürke pala****MUS5493**

A PADLÓT A KATALÓGUS 2, 72, 85.
OLDALÁN LÁTHATTA

**Füstös bazalt****MUS5484**

A PADLÓT A KATALÓGUS 15. OLDALÁN LÁTHATTA

**Fekete pala****MUS5492**

A PADLÓT A KATALÓGUS 17. OLDALÁN LÁTHATTA

KIEGÉSZÍTŐK

BEÉPÍTÉS

ALÁTÉTEK

Laminált padló beépítésekor kulcsfontosságú a megfelelő alátét kiválasztása. Amellett, hogy **egyenletes alapot** biztosítanak, az alátétek **kiváló hang- és hőszigetelő** képességgel is rendelkeznek, és **csökkentik a padló nyikorgását**. Az alátét ráadásul **tökéletes védelmet nyújt a felszálló pára hatásaival szemben**.



Silent Walk
QSUDLSW7

Vastagság: 2 mm – Tekercs: 7 m²


A legjobb alátét a nagyobb forgalmú helyiségekhez, például a nappalihoz és a folyosóhoz. Optimális zajcsökkentést és hatékony padlófűtést biztosít. Padlófűtéssel is használható.



Unisound
QSUDLDRUCO15

Vastagság: 2 mm – Tekercs: 15 m²


Megfelelő alapja lehet a nagyobb forgalmú helyiségek, például a nappali, folyosó és konyha padlózatának. Padlófűtéssel is használható.



Basic Plus
QSUDLBP15/60

Vastagság: 2 mm – Tekercs: 15/60 m²


Megfelelő alapja lehet a kisebb forgalmú helyiségek, például a hálószoba és a dolgozószoba padlózatának. Padlófűtéssel is használható.



Transitsound
QSUDLTRS15

Vastagság: 2 mm – Tekercs: 15 m²

Zajcsökkentő képessége miatt megfelelő alapja lehet emeleti szobák és lakások padlózatának. Padlófűtéssel is használható.




Thermolevel
QSUDLTL9

Vastagság: 5 mm – Doboz: 9 m²


Egyetlen alpadlóhoz ideális. Plusz hőszigetelést biztosít. Padlófűtéssel nem használható.

BEÉPÍTŐ SZERSZÁMOK



**Ragasztószalag
NETAPE50**
Tekercs: 50 m

A segítségével rögzítheti az alátétet a nedvességnek ellenálló alátétréteg kialakítása érdekében.



**Beépítési készlet
QSTOOLA**

Készlet ütőfával a deszkák könnyű összepattintásához, húzóvassal a nehezen hozzáférhető helyek eléréséhez, és távtartókkal a tökéletes tágulási hézag biztosítására (8–10 mm) a fal és a padló között.

VÉGSŐ SIMÍTÁSOK

SZÍNBNEN EGYEZŐ SZEGÉLYLÉCEK

Miért válassza a Quick-Step színben egyező szegélyléceket és profilokat?

TÖKÉLETESEN EGYEZŐ SZÍNEK

A szegélylécek és profilok színe tökéletesen illik a padlókhöz.

KARCÁLLÓ FELSŐ RÉTEG

A szegélylécek és profilok ellenállnak a mindennapos használat okozta kopásnak.

QUICK-STEP GARANCIA

A szegélylécekre ugyanolyan garancia vonatkozik, mint a padlókra.



**Scotia
QSSCOT(-)**
2400 x 17 x 17 mm

Egy finom befejezőelem, amely egyezik a padló színével. Könnyen beépíthető a One4All ragasztó segítségével. Használja a habszalagot, a Hydrokitet és a Hydrostripet a vízhatlan felület kialakításához. Fehér, festhető kivitelben is elérhető (QSSCOTPAINT).



**Normál szegély
QSSK(-)**
2400 x 12 x 58 mm

A normál szegélyek egyeznek a padló színével, a magasságuk pedig állítható (40 vagy 58 mm). Használja a mellékelt szegélyléc-csatlakozókat, hogy egymáshoz csatlakoztassa a szegélyléceket, még a sarkokban is. A mellékelt szegélyléc-csatlakozók külön is beszerezhetők (NEPLUG). Könnyen beépíthető a One4All ragasztó vagy a szegélyléchez készült Klip system segítségével. Használja a habszalagot, a Hydrokitet és a Hydrostripet a vízhatlan felület kialakításához. Fehér, festhető kivitelben is elérhető (QSSKPAINT).



**Parkettaszegélyléc
QSPSKR(-)**
2400 x 14 x 77 mm

Szegélyléc, amely kábelvezető csatornával is rendelkezik. Könnyen beépíthető a One4All ragasztó vagy illesztőléc segítségével. Használja a NEPLUG szegélyléc-csatlakozókat (külön megvásárolható), hogy egymáshoz csatlakoztassa a szegélyléceket, még a sarkokban is. Használja a habszalagot, a Hydrokitet és a Hydrostripet a vízhatlan felület kialakításához. Fehér, festhető kivitelben is elérhető (QSPSKRPAINT).

FESTHETŐ SZEGÉLYLÉCEK



Festhető Scotia
QSSCOTPAINT
2400 x 17 x 17 mm

Festhető Scotia, amelyet fehérén is hagyhat. Könnyen beépíthető a One4All ragasztó segítségével. Nem alkalmas nedves helyiségek esetén – tekintse meg a vízálló szegélyléceink kínálatát.



Festhető standard szegély
QSSKPAINT
2400 x 12 x 58 mm

Festhető szegélyléc, amelyet fehérén is hagyhat. Használja a mellékelt szegélyléc-csatlakozókat, hogy egymáshoz csatlakoztassa a szegélyléceket, még a sarkokban is. A mellékelt szegélyléc-csatlakozók külön is beszerezhetők (NEPLUG). Könnyen beépíthető a One4All ragasztó vagy a szegélyléc-hez készült Klip system ragasztó segítségével. Nem alkalmas nedves helyiségek esetén – tekintse meg a vízálló szegélyléceink kínálatát.



Festhető parkettaszegélyléc
QSPSKRPAINT
2400 x 14 x 77 mm

Festhető szegélyléc, amely kábelvezető csatornával is rendelkezik. Használja a NEPLUG szegélyléc-csatlakozókat (külön megvásárolható), hogy egymáshoz csatlakoztassa a szegélyléceket, még a sarkokban is. Könnyen beépíthető a One4All ragasztó vagy illesztőléc segítségével. Nem alkalmas nedves helyiségek esetén – tekintse meg a vízálló szegélyléceink kínálatát.



Festhető szegély
QSIKRCOVER
2400 x 16 x 129 mm

Festhető szegélyléc, amely meglévő szegélyléc fölé helyezhető – ideális választás a felújításokhoz. Négy magasságban állítható 68 és 129 mm között. Fehéren is hagyható. Könnyen beépíthető a One4All ragasztó segítségével. Nem alkalmas nedves helyiségek esetén – tekintse meg a vízálló szegélyléceink kínálatát.



Festhető Ovolo szegélyléc
QSIKRWHITE
2400 x 16 x 160 mm

Festhető szegélyléc, amely kétféle alakban is használható a rugalmasabb alkalmazás érdekében. 5 magasságban állítható 25 és 134 mm között – használja a mellékelt Incizo kést. Fehéren is hagyható. Könnyen beépíthető a One4All ragasztó segítségével. Nem alkalmas nedves helyiségek esetén – tekintse meg a vízálló szegélyléceink kínálatát.



1 ALAK



2 ALAK



Festhető Ogee szegély
QSISKROGEE
2400 x 16 x 160 mm

Festhető szegélyléc, amely kétféle alakban is használható, és különleges karaktert ad a helyiségnek. 4 magasságban állítható 20 és 139 mm között – használja a mellékelt Incizo kést. Fehéren is hagyható. Könnyen beépíthető a One4All ragasztó segítségével. Nem alkalmas nedves helyiségek esetén – tekintse meg a vízálló szegélyléceink kínálatát.



1 ALAK



2 ALAK

Festhető szegélyléc, amelyet fehéren is hagyhat. Rugalmas változatban (QSFLEXSKR) is elérhető, amellyel a teljes lakótérben elvégezheti az utolsó simításokat. Könnyen beépíthető a One4All ragasztó segítségével. Nem alkalmas nedves helyiségek esetén – tekintse meg a vízálló szegélyléceink kínálatát.



Festhető kis szegély
QSPSKR4PAINT
2400 x 14 x 40 mm

VÍZÁLLÓ, FESTHETŐ SZEGÉLYLÉCEK



Festhető vízálló Scotia
QSHSCOTPAINT
2400 x 20 x 30 mm

Festhető, 100%-ban újrahasznosítható polisztirol Scotia, amelyet fehéren is hagyhat. Használja a habszalagot és a Hydrokitet nedves helyiségekben a vízhatlan felület kialakításához. Könnyen beépíthető a One4All ragasztó segítségével.



Festhető vízálló szegély
– kicsi
QSHSK38PAINT
2400 x 13 x 38 mm

Kis méretű, festhető, 100%-ban újrahasznosítható polisztirol szegélyléc, amelyet fehéren is hagyhat. Használja a habszalagot és a Hydrokitet nedves helyiségekben a vízhatlan felület kialakításához. Könnyen beépíthető a One4All ragasztó segítségével.



Festhető vízálló szegély
– közepes
QSHSK58PAINT
2400 x 13 x 58 mm

Közepes méretű, festhető, 100%-ban újrahasznosítható polisztirol szegélyléc, amelyet fehéren is hagyhat. Használja a habszalagot és a Hydrokitet nedves helyiségekben a vízhatlan felület kialakításához. Könnyen beépíthető a One4All ragasztó segítségével.



Festhető vízálló szegély
– nagy
QSHSK80PAINT
2400 x 15 x 80 mm

Nagy méretű, festhető, 100%-ban újrahasznosítható polisztirol szegélyléc, amelyet fehéren is hagyhat. Használja a habszalagot és a Hydrokitet nedves helyiségekben a vízhatlan felület kialakításához. Könnyen beépíthető a One4All ragasztó segítségével.



Festhető vízálló, rugalmas szegély
QSFLXSKR
14 x 40 mm

Rugalmas, festhető, habosított PVC-ből készült szegélyléc, amely a kívánt hosszra vágható. Ideális kör alakú oszlopokhoz vagy ívelt falakhoz. Használja a habszalagot és a Hydrokitet nedves helyiségekben a vízhatlan felület kialakításához. Könnyen beépíthető kontaktragasztó segítségével.

BEÉPÍTŐ SZERSZÁMOK SZEGÉLYLÉCEKHEZ



One4All ragasztó
QSGLE290
290 ml

Többcélű ragasztó, amely minden anyagon és felületen megfelelő tapadást biztosít. Átlagos használat esetén 1 tubus 15 m szegélylécéhez elegendő.



Szegélyléc-csatlakozók
NEPLUG

Csatlakozóelemek normál szegélyekhez és parkettaszegélylécéhez.
Egy darab tartalma: 24 csatlakozóelem a belső és külső sarkokhoz + 24 csatlakozóelem az egyenes szakaszokhoz.



Illesztőléc
NETRACK
2400 x 8 x 27 mm

Parkettaszegélyléc beépítéséhez tervezve. Rögzítse az illesztőlécet a falhoz csavarokkal vagy a One4All ragasztóval, majd pattintsa rá a szegélylécet.



Klip system szegélylécéhez
QSCLIPSKME(-)
1 csomag 50 kapszot tartalmaz

Normál szegélyléc beépítéséhez tervezve. Helyezzen el egy-egy kapszot 40 cm-enként a fal mentén, és pattintsa a szegélylécet a kapszokba.
12 mm-es padlóhoz nem használható.

SZÍNBEN EGYEZŐ PROFILOK



Incizo profil
QSINCP(-)
2150 x 48 x 13 mm

Többfunkciós és szabadalmaztatott befejezőeszköz, amely padlók és lépcsők egyező színű befejezőprofiljaként is használható. Az alapul szolgáló Incizo profilt a mellékelt Incizo kés segítségével könnyen a kívánt formára vághatja. Használja a habszalagot és a Hydrokitet a vízhatlan felület kialakításához.
Tartalma: 1 Incizo profil, 1 Incizo kés és 1 műanyag sín.


1. FELHASZNÁLÁSI MÓD
Két különböző magasságú padlólap egymáshoz csatlakoztatása.




2. FELHASZNÁLÁSI MÓD
Két azonos magasságú padlólap egymáshoz csatlakoztatása.



3. FELHASZNÁLÁSI MÓD
A padló szélének lezárása fal vagy ablak mentén.



4. FELHASZNÁLÁSI MÓD
Szép átmentet létrehozása a laminált padló és más padlótípusok között.




Incizo profil / Incizo alumínium
alprofil lépcsőhöz
QSINCP(-) / NEINCPBASE(-)
2150 x 48 x 13 mm /
2150 x 71 x 20 mm

Az Incizo profilt lépcsők és fellépők mentén is használhatja az Ön által választott padlómintával való lezáráshoz. Ehhez az Incizo profilra és egy alumínium alprofilra lesz szüksége. Az alprofil külön rendelhető.

5. FELHASZNÁLÁSI MÓD
A lépcsők és fellépők lezárása.



FÉM LEZÁRÓPROFILOK




Fém Incizo profil
QSINCPR(-)
2700 x 47 x 11 mm

4 felhasználási módja van: két eltérő magasságú padló között, két azonos magasságú padló között, a padló szélének lezárásához fal vagy ablak mentén vagy különböző típusú padlók közötti átmenet kialakításához. Egyszerűen használja a mellékelt nyelet a kívánt forma kialakításához. Ezüst, arany és bronz színben kapható. Tartalma: 1 Incizo profil, 1 nyél, 1 műanyag sín. Az ezüst profil 930 x 47 x 11 mm-es méretben is elérhető. 12 mm-es padlókhöz nem használható.



Fém Incizo profil
QSINCPC(-)
2700 x 58 x 11 mm

Kereskedelmi helyiségekhez is felhasználható fémsínnel, csavarokkal és csatlakozókkal (QSINCPCSILVME270) / Impressive Ultra esetén: QSINCPC12SILVME270.



Többfunkciós profil
QSPRSILV
1860 x 47 x 16 mm

Két azonos, vagy legfeljebb 12,3 mm-rel eltérő magasságú padlólap egymáshoz csatlakoztatásához. Ezüst színben kapható.



ESZKÖZÖK A VÉGSŐ SIMÍTÁSOKHOZ



Színben egyező készlet

QSKIT(-)

310 ml

Ez az elastikus, akrilalapú paszta ideális megoldás a szegélylécek és a falak közötti rés feltöltésére. Azokhoz a Quick-Step illesztésekhez is ideális, amelyek nem zárhatók le szegélyléccel, profillal vagy csőtakaróval. Egyező színekben elérhető.

Átlagos használat esetén 1 tubus 25 m sarokillesztéshez elegendő.




Csőtakarók

QSRCINOX15 / QSRCINOX22

2 darab/csomag

Rozsdamentes acélból készült takarók a csövek és a fűtőtestek elemeinek elegáns befedéséhez. Két belső átmérőben kapható: 15 és 22 mm.

Ne ragassza a takarókat a padlóhoz, szabadon építse be őket.



Lábtörő

QSDOORMAT

Keret: 790 x 478 mm

Lábtörő: 746 x 434 x 9 mm

Eltávolítható, sötétszürke színű lábtörő ezüst színű keretben.

Elegáns mód a por és piszok bejutásának megakadályozására.

SZERSZÁMOK VÍZHTLAN FELÜLETHEZ

Ha a habzalag és a Hydrokit használatával vízhatlanná teszi padlóját, vízállósági garanciát adunk. További részletekért kövesse a beépítési útmutatót és tekintse meg a garanciafeltételeket. A Largo kivételével minden lamináltpadló-termécsaláddhoz használható. Inspirációért lapozzon a 39. oldalra.



Habszalag
NEFOAMSTRIP20
20 darab 1 m x 10 mm-es csík

Használja a habzalagot a tágulási hézagok feltöltésére, és kombinálja a Hydrokittel, hogy vízhatlanná tegye a padlóját. Láthatatlan beépítés a szegélylécek, profilok stb. alatt.



Hydrokit
QSKITTRANS
310 ml

Átlátszó szilikon, amely a habzalaggal kombinálva vízhatlanná teszi a padlót. Láthatatlan beépítés a szegélylécek, profilok stb. alatt. Átlagos használat esetén 1 tubus 15 m-hez elegendő.



**Hydrostrip Scotia /
parkettaszegélyléc**
NEHSTRIPSCOTPSK15
15 m

Tekercsben kapható átlátszó csík a Scotia és a parkettaszegélylécek vízhatlan beépítéséhez. Szabadalmi bejelentés folyamatban.



Hydrostrip normál szegélyhez
NEHSTRIPSK15
15 m

Tekercsben kapható átlátszó csík a normál szegélylécek vízhatlan beépítéséhez. Szabadalmi bejelentés folyamatban.

ÁPOLÁS



Tisztítószer, 2,5 l
QSCLEANING2500
2,5 l

Kifejezetten a Quick-Step padlókhöz tervezett tisztítószer. Alaposan tisztítja a padló felületét és megóvja eredeti kinézetét, hogy Ön minél tovább élvezhesse az új padló élményét. Átlagos használat mellett 2,5 l folyadék 37 takarításra elegendő.



Tisztítószer, 1 l
QSCLEANING1000
1 l

Kifejezetten a Quick-Step padlókhöz tervezett tisztítószer. Alaposan tisztítja a padló felületét és megóvja eredeti kinézetét, hogy Ön minél tovább élvezhesse az új padló élményét. Átlagos használat mellett 1 l folyadék 15 takarításra elegendő.




Tisztítókészlet
QSPRAYKIT

Felmosófa újratölthető víztartállyal és kényelmes nyéllel a padló egyszerű feltörléséhez és felmosásához. Tartalmaz egy tisztítható, mikroszálas felmosófejet és egy 1 l-es Quick-Step tisztítószer is. Fenntartható választás a padló tisztításához.



Felmosófej
QSPRAYMOP

Mikroszálas felmosófej, amely 60 °C-ig mosható. A Quick-Step tisztítókészlettel együtt használható.



Javítókészlet
QSREPAIR

Készlet, amellyel egyszerűen kijavíthatja a kisebb sérüléseket, és felfrissítheti a padló eredeti színét. Részletes útmutatásért keresse fel a quickstep.com webhelyet.

AZ ÖN QUICK-STEP FORGALMAZÓJA



A Quick-Step az UNILIN BV minőségi terméke – division Flooring, Ooigemstraat 3, B-8710 Wielsbeke, Belgium, Európa.

A képeken ábrázolt termékek eltérhetnek a tényleges termékektől. A termékek elérhetősége és maguk a termékek is bármikor, külön értesítés nélkül változhatnak. Tartalom © 2022–2023., UNILIN BV – division Flooring. Minden jog fenntartva. A prospektus tartalma a kiadó előzetes írásbeli engedélye nélkül sem részben, sem egészben nem sokszorosítható.

022 075 01 – Z1 – HU

Címlapfotó: SIG4764

[quickstep.com](https://www.quickstep.com)

KÖVESSEN MINKET



@quickstepfloors

@quickstepfloor